

“НАЦИОНАЛЕН ДВОРЕЦ НА КУЛТУРАТА – КОНГРЕСЕН ЦЕНТЪР СОФИЯ” ЕАД
Финансов отчет за годината завършваща към 31.12.2021 г.

ОТЧЕТ ЗА ФИНАНСОВОТО СЪСТОЯНИЕ

	Приложение	31.12.2021 г. BGN'000	31.12.2020 г. BGN'000 Преизчислен	1.1.2020 г. BGN'000 Преизчислен
АКТИВ				
Нетекущи активи				
Имоти, машини и съоръжения	2.1.	334 444	340 262	348 316
Инвестиционни имоти	2.2.	12 757	12 840	12 985
Нематериални активи	2.3.	17	22	41
Отсрочени данъчни активи	2.4.	338	196	176
Нетекущи активи		347 556	353 320	361 518
Текущи активи				
Материални запаси	2.5.	69	81	85
Търговски и други вземания	2.6.	1 634	1 716	1 206
Парични средства	2.7.	8 675	338	785
Текущи активи		10 378	2 135	2 076
Общо активи		357 934	355 455	363 594

Съставител:
 Марияка Роглева

Изпълнителен директор:
 Пени Раева

София, 31 март 2022 г.

Заверил съгласно одиторски доклад от дата 05.05.2022 г.:
 Ралица Михова
 Регистриран одитор



Поясненията към финансовия отчет от стр. 6 до стр. 51 представляват неразделна част от него.

“НАЦИОНАЛЕН ДВОРЕЦ НА КУЛТУРАТА – КОНГРЕСЕН ЦЕНТЪР СОФИЯ” ЕАД
Финансов отчет за годината завършваща към 31.12.2021 г.

ОТЧЕТ ЗА ФИНАНСОВОТО СЪСТОЯНИЕ - (продължение)

	Приложение	31.12.2021 г. BGN'000	31.12.2020 г. BGN'000 Преизчислен	1.1.2020 г. BGN'000 Преизчислен
СОБСТВЕН КАПИТАЛ И ПАСИВИ				
Собствен капитал				
Акционерен капитал	2.8.1.	429 385	421 385	421 385
Акционерен капитал		429 385	421 385	421 385
Други резерви	2.8.2.	6 834	6 834	13 250
Финансов резултат	2.8.3.	(89 177)	(80 378)	(77 605)
Натрупана загуба		(80 378)	(71 189)	(66 553)
Печалба/загуба за годината		(8 799)	(9 189)	(11 052)
Общо собствен капитал		347 042	347 841	357 030
Нетекущи пасиви				
Провизии	2.9.	2 658	-	-
Търговски и други задължения	2.10.	466	376	334
Пенсионни и други задължения към персонала	2.11.	423	224	225
Общо нетекущи пасиви		3 547	600	559
Текущи пасиви				
Провизии	2.12.	3	26	-
Търговски и други задължения	2.13.	2 258	2 660	1 862
Пенсионни и други задължения към персонала	2.14.	241	176	404
Данъчни задължения	2.15.	4 843	4 152	3 739
Общо текущи пасиви		7 345	7 014	6 005
Общо пасиви		10 892	7 614	6 564
Общо собствен капитал и пасиви		357 934	355 455	363 594

Съставител:



Марийка Роглева

Изпълнителен директор:


Пени Раева

София, 31 март 2022 г.

Заверил съгласно одиторски доклад от дата 05.05.2022 г.
Ралица Михова
 Регистриран одитор



Поясненията към финансовия отчет от стр. 6 до стр. 51 представляват неразделна част от него.

“НАЦИОНАЛЕН ДВОРЕЦ НА КУЛТУРАТА – КОНГРЕСЕН ЦЕНТЪР СОФИЯ” ЕАД
Финансов отчет за годината завършваща към 31.12.2021 г.

ОТЧЕТ ЗА ПЕЧАЛБАТА ИЛИ ЗАГУБАТА И ДРУГИЯ ВСЕОБХВАТЕН ДОХОД
за годината, приключваща на 31 декември


	Приложение	31.12.2021 BGN'000	31.12.2020 BGN'000 Преизчислен
Приходи от договори с клиенти	1.1.1.	7 562	7 157
Приходи от продажба на стоки		89	139
Приходи от услуги		7 473	7 018
Други приходи	1.1.2.	2 421	1 586
Общо приходи от продължаващи дейности		9 983	8 743
Разходи по икономически елементи		(18 871)	(17 875)
Разходи за използвани суровини, материали и консумативи	1.2.1.	(149)	(131)
Разходи за външни услуги	1.2.2.	(3 738)	(2 738)
Разходи за амортизации	1.2.3.	(5 931)	(8 360)
Разходи за персонала	1.2.4.	(5 372)	(5 418)
Загуба от/Възстановяване на обезценка на финансови активи, нетно	1.2.5.	(88)	(406)
Други разходи	1.2.6.	(3 593)	(822)
Суми с корективен характер	1.2.7.	(35)	(64)
Себестойност на продадените стоки и други краткотрайни активи (без продукция)		(35)	(64)
Финансови разходи	1.2.8.	(18)	(13)
Общо разходи от продължаващи дейности без разходи за данъци		(18 924)	(17 952)
Загуба от оперативната дейност		(8 941)	(9 209)
Разходи за данъци върху дохода	1.2.9.	142	20
Загуба за годината		(8 799)	(9 189)
Общо всеобхватна загуба за годината		(8 799)	(9 189)

Съставител:
Марийка Роглева

Изпълнителен директор:
Пени Раева

София, 31 март 2022 г.

Заверил съгласно одиторски доклад от дата 05.05.2022 г.
Ралица Михова
 Регистриран одитор



Поясненията към финансовия отчет от стр. 6 до стр. 51 представляват неразделна част от него.

“НАЦИОНАЛЕН ДВОРЕЦ НА КУЛТУРАТА – КОНГРЕСЕН ЦЕНТЪР СОФИЯ” ЕАД
Финансов отчет за годината завършваща към 31.12.2021 г.

ОТЧЕТ ЗА ПРОМЕНЕТЕ В СОБСТВЕНИЯ КАПИТАЛ
за годината, приключваща на 31 декември


	Основен капитал	Резерви	Непокрита загуба	Общо собствен капитал
	BGN'000	BGN'000	BGN'000	BGN'000
Салдо към 1 януари 2020	421 385	13 250	(77 597)	357 038
Ефект от корекции на грешки от предходни периоди (приложение 3)	-	-	(8)	(8)
Преизчислено салдо към 1 януари 2020	421 385	13 250	(77 605)	357 030
Загуба за периода (преизчислена)	-	-	(9 189)	(9 189)
Общо всеобхватна загуба за период	-	-	(9 189)	(9 189)
Прехвърляне на преоценка в неразпределената печалба	-	(137)	137	-
Прехвърляне на резерви в непокрита загуба	-	(6 279)	6 279	-
Салдо към 31 декември 2020	421 385	6 834	(80 378)	347 841
Салдо към 1 януари 2021	421 385	6 834	(80 378)	347 841
Емисия на акции	8 000	-	-	8 000
Сделки със собствениците	8 000	-	-	8 000
Загуба за периода	-	-	(8 799)	(8 799)
Общо всеобхватна загуба за периода	-	-	(8 799)	(8 799)
Салдо към 31 декември 2021	429 385	6 834	(89 177)	347 042

Съставител:
Марийка Роглева

Изпълнителен директор:
Пени Раева

София, 31 март 2022 г.

Заверил съгласно одиторски доклад от дата 05.05.2022 г.
Ралица Михова
 Регистриран одитор



Поясненията към финансовия отчет от стр. 6 до стр. 51 представляват неразделна част от него.

“НАЦИОНАЛЕН ДВОРЕЦ НА КУЛТУРАТА – КОНГРЕСЕН ЦЕНТЪР СОФИЯ” ЕАД
Финансов отчет за годината завършваща към 31.12.2021 г.

ОТЧЕТ ЗА ПАРИЧНИТЕ ПОТОЦИ
за годината, приключваща на 31 декември

	2021 г. BGN'000	2020 г. BGN'000
Парични потоци от оперативна дейност		
Постъпления от клиенти	11 215	9 001
Плащания на доставчици	(7 167)	(4 173)
Плащания към персонал и осигурителни институции	(5 087)	(5 411)
Платени лихви и др.фин.разходи	(15)	(11)
Други плащания, нетно	1 414	274
Нетен паричен поток от оперативна дейност	360	(320)
Парични потци от инвестиционна дейност		
Покупка на имоти, машини, съоръжения и оборудване	(23)	(127)
Нетен паричен поток от инвестиционна дейност	(23)	(127)
Парични потоци от финансова дейност		
Постъпления от емитиране на акции	8 000	-
Нетен паричен поток от финансова дейност	8 000	-
Нетна промяна в пари и парични еквиваленти	8 337	(447)
Пари и парични еквиваленти в началото на годината	338	785
Пари и парични еквиваленти в края на годината	8 675	338

Съставител:
 Марийка Роглева

Изпълнителен директор:
 Пени Раева

София, 31 март 2022 г.

Заверил съгласно одиторски доклад от дата 05.05.2022 г.
 Ралица Михова
 Регистриран одитор

